



Active Academy
Advance

Webポータル 保護者様用マニュアル

羽衣国際大学は、学修支援システムとしてWebポータル（Active Academy Advance）を導入しています。
学生は、大学からのお知らせ、履修登録、レポート提出、休補講情報、出欠情報や成績の確認などで利用します。
Webポータル保護者様用は、大学から保護者様へのお知らせ、学生ご本人の休講情報・シラバス・成績・出欠状況などの情報をご確認いただくことができます。

Be the ONE 羽衣国際大学
HAGOROMO University of International Studies

機能一覧

No	機能名称	機能説明	ページ
1	Webポータルへのログイン	Webポータルシステムへログインします。	1
2	保護者様へのお知らせ	保護者の皆様、または保護者様個別に届いたお知らせを確認できます。	2
3	連絡事項	学生の皆様、学生ご本人への連絡事項を確認できます。	3
4	休講情報	学生ご本人が履修している授業の休講情報が確認できます。	4
5	シラバス	シラバス（授業計画）の閲覧ができます。	5
6	メールアドレス登録・変更	連絡用メールアドレスを登録・変更できます。	7
7	パスワード変更	ログイン時のパスワードを変更できます。	8
8	修学ポートフォリオ	学生ご本人の基本情報、成績表、履修情報、就職活動情報、出欠情報、所属クラブ、インターンシップ、検定資格等、各種情報を閲覧できます。	9
9	Q&A	よくある質問を確認できます。	13

Webポータルへのログイン



パソコンまたは、スマートフォンのブラウザより直接URLを入力します
https://portal.hagoromo.ac.jp/

または、羽衣国際大学HP (https://www.hagoromo.ac.jp)の「在学生の方へ」⇒「Webポータル」をクリックします。

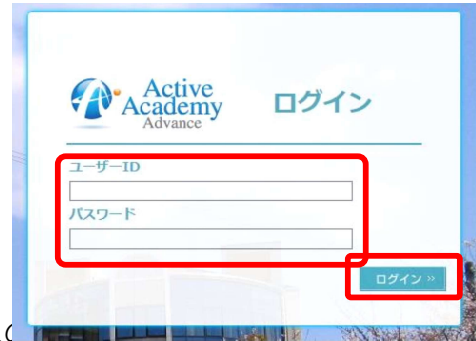
1. Webポータルへログインします。

ユーザーID及びパスワードを入力し、「ログイン」ボタンをクリックしてください。

ユーザーID：学籍番号P（大文字のP）
（例：22361234P）

パスワード：

2022年度以降入学：Web入学手続き時に登録の保護者様（父または母）の生年月日いずれも登録されていない場合は、学生本人の生年月日を入力してください。（例：19230502）
2021年度以前入学：2021年度に大学からお送りした通知書記載のものを入力してください。



2. メニュー、学生本人の履修スケジュール（時間割）等が表示されます。

ここからメニューを選択します。

Welcome 保護者様 ここはあなたの Personal Page です。

学生本人の時間割が表示されます。

日	週	月				
先週へ	2019/06/16(日)~2019/06/22(土)	翌週へ				
06/16(日)	06/17(月)	06/18(火)	06/19(水)	06/20(木)	06/21(金)	06/22(土)
	13:00~14:30	14:40~16:10	09:00~10:30	10:40~12:10		
	14:40~16:10		10:40~12:10	13:00~14:30		
			13:00~14:30	14:40~16:10		

※Webポータルの制限事項

ブラウザの設定について、以下の設定を有効としてください。（標準設定で利用できます）
・Cookie ・JavaScript ・ポップアップブロック解除

■ iPhone（Safari利用の場合）

設定 → Safari → 「ポップアップブロック」をオフ
→ 「すべてのCookieをブロック」をオフ
→ 一番下の「詳細」 → 「JavaScript」をオン

■ Android（GoogleChrome利用の場合）

GoogleChromeを開く → 画面右上の ⋮ [設定] → [サイトの設定] →
→ [ポップアップブロックとリダイレクト] をオフ
→ 「Cookie」をオン
→ 「JavaScript」をオン

※注意事項

夜間午前2時～午前5時の間で、学務システムとのデータ連携を実行している時間帯は、ご利用いただけません。

Webポータルは機密保護のため、180分操作が行われないと自動的に切断されます。

操作とは主に画面遷移を指し、文字の入力は含まれません。

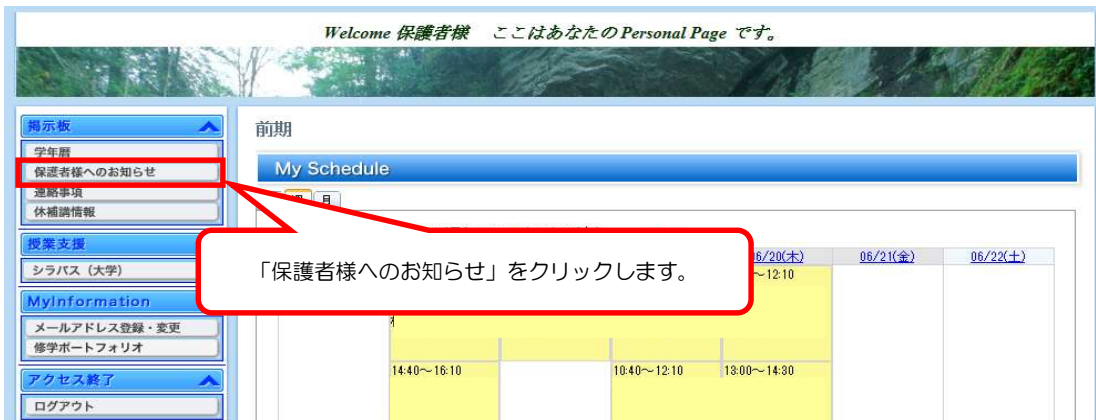
画面遷移を行わない場合、「時間を延長する」ボタンをクリックして時間を延長してください。



(2) 保護者様へのお知らせ

1. トップページメニューより、「保護者様へのお知らせ」を起動します。

保護者様へのお知らせは、大学から届いたお知らせを閲覧する機能です。
メールアドレスを登録している場合、メールでも送信されることがあります。



2. お知らせの詳細を確認します。

自分宛てのお知らせの一覧が表示されます。確認したいお知らせのタイトルをクリックします。

お知らせ一覧



	新しいお知らせの場合に表示されます。
	未読のお知らせの場合に示されます。お知らせを確認すると表示されなくなります。
	そのお知らせにファイルが添付されている場合に表示されます。
	クリックすると、詳細を確認して既読になったお知らせを、未読に戻すことができます。

お知らせの詳細が表示されます。

添付ファイルがあるときは、ファイル名をクリックして、添付ファイルを開くかまたは保存してください

お知らせ詳細

	掲載者： 総合企画室	掲載日時： 2019/06/18(火)	有効期限： 2019/06/18(火)
タイトル	Webポータルシステムの操作手順書		
内容	保護者様各位 Webポータルシステム（保護者様用）操作手順を添付しています。 添付ファイルを開く、または保存してご参照ください。 羽衣国際大学 総合企画室		
添付ファイル	Webポータル説明書(保護者用).pdf		

ファイルのダウンロード

このファイルを開くか、または保存しますか？

名前: 教員TEMP1.xls
種類: Microsoft Office Excel 97-2003 ワークシート
発信元: 172.16.4.37

インターネットのファイルは役に立ちますが、ファイルによってはコンピュータに問題を
起こすものもあります。発信元が信頼できない場合は、このファイルを開いたり保
存したりしないでください。危険性の説明

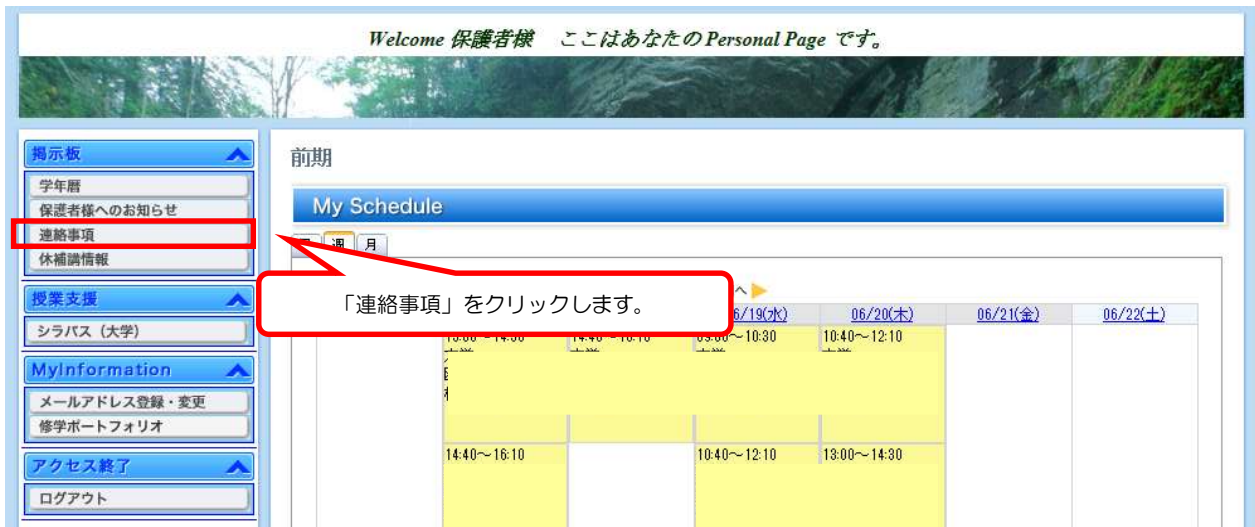
※メールにはお知らせに添付されたファイルは添付されません。

3. 終了する場合はログアウトします。

(3) 連絡事項

1. トップページメニューより、「連絡事項」を起動します。

連絡事項は学生の皆さんへの掲示情報がWebポータルで閲覧できるものです。



2. 連絡事項を確認します。

連絡事項の一覧が表示されるので、確認をします。



すべての連絡事項を閲覧したい場合は、「絞り込み再検索」をクリックします。

「あなたあての連絡事項のみを表示する」のチェックを外して「検索・絞り込み」をクリックします。自分宛て以外の連絡事項も表示されるようになります。

3. 終了する場合はログアウトします。

(4) 休補講情報

1. トップページメニューより、「休補講情報」を起動します。

「休補講情報閲覧」をクリックします。

マイスケジュールにも休補講の表示がされます。

2. 休補講情報を確認します。

履修している授業の休補講情報の一覧が表示されます。

休補講情報一覧

休補講情報一覧

休補講情報検索 休補講情報一覧

<現在の検索条件> あなたが履修している授業の休補講情報のみ /

絞り込み再検索

並べ替え 授業科目名 ▼ 昇順 ▼ 並べ替え

NEW 休講	休講日	学校区分	授業科目名	担当教員	掲載日
新規 休講	2016/06/21(火) ~ 2016/06/27(月)	大学	材料力学1	〇〇 立郎	2016/06/14(火)
備考	体調不良のため				

履修している授業の休補講情報が表示されます。

3. 終了する場合はログアウトします。

(5) シラバス (授業計画)

1. トップページメニューより、「シラバス (大学)」を起動します。



2. シラバス検索条件を入力します。

シラバスを閲覧する科目の検索条件を入力して、「この条件で検索する」をクリックします。シラバスは、教員が登録を確定したもののみ検索することができます。

シラバス検索 STEP-1 シラバス検索TOP STEP-2 検索結果一覧 STEP-3 講義内容

University 大学

年度指定 2013年度 (別の年度の情報を閲覧したい場合は、左の年度指定を閲覧したい年度に変更して下さい)

以下の条件で指定した年度のシラバスを検索します

※ 検索条件を入力後 この条件で検索する をクリックして下さい。
 ※ 何も指定しない場合は、選択した年度の全てのシラバスが検索対象となります。
 ※ 複数条件を指定した場合は、AND条件で検索します。

検索条件

開講学部学科 ▼開講学部学科を選択

講義科目名 (部分一致検索)

教員名 (部分一致検索)

キーワード and and ※シラバスの情報から、入力した単語を検索します。
 ※空白を含む文字列での検索はできません。

この条件で検索する 検索条件リセット

【検索条件】

項目名	必/任	説明
開講学部学科	任意	科目の開講学部学科を指定します。
講義科目名	任意	講義科目名を入力します。部分一致検索となります。
教員名	任意	教員氏名を入力します。部分一致検索となります。
キーワード	任意	シラバスの、講義科目名称、開講期間、配当年、単位数、科目必修選択、担当教員名称、自由表示項目、講義内容、授業計画タイトル、授業計画内容の中に入力された単語を検索するための、キーワードを入力します。

3. シラバスを表示します。

検索結果一覧が表示されるので、閲覧するシラバスの講義科目名をクリックします。

講義科目名	開講期間	配当年	単位数	科目必修	担当教員
公開講座テスト	前期	1年	2単位	必修	***a* bbbbb
文学概論	前期	2年	1単位	選択	****
心理学	前期	3年	4単位	選択	****
情報処理序論	前期	4年	2単位	選択	****
経済学概論	前期	1年	2単位	選択必修	****
文章表現論	前期	2年	2単位	必修	****
心理学	前期	3年	1単位	必修	****
アメリカ文化研究演習Ⅳ	前期	4年	1単位	選択	○ ○ 潔

講義内容

残り時間
58分
時間を延長する

[ログインユーザー](#) DENSHO 羽衣 職員

トップページ
掲示板
授業支援
キャリア支援
アンケート
出欠管理
施設予約管理
My Information
ログアウト

シラバス検索 講義内容

STEP-1 シラバス検索TOP
STEP-2 検索結果一覧
STEP-3 講義内容

選択した講義の内容です

印刷ボタンをクリックするとPDFで表示されま

年度

印刷

授業科目コード	授業科目名	大学入門		担当教員名	杉原 充志
対象学部・学科	分野区分	学年	単位数	学期	曜日・時限
現代社会学部	基礎	3	1	前期	木曜日3限

ディプロマポリシー

授業のテーマ

各界で活躍する社会人・先輩在学生（Student Supporter（SS））・教職員から発信されるさまざまなメッセージを通して、本学の各種「オフキャンパス」プログラムを紹介しながら、大学における「社会人基礎力」養成の第一段階とする。この授業は、「教学部門（教員）」と「事務部門（職員）」が連携して運営する。

授業の到達目標

受講上(授業外学習含む)の注意点

このクラスは再履修者のみを対象としています。休まず、遅れず、しっかりと、今年こそ単位を取得するように。

関連科目

【履修を済ませていることが必須の科目】

【履修していること、履修することが望ましい科目】

教科書・参考書など

〔教科書〕
とくになし。必要に応じて、適宜、資料を配布します。
〔参考書・その他〕
必要に応じて、適宜、指示します。

授業計画

回数	項目	内容(予習復習指示などを含む)	使用資料
1	はじめにー大学での勉強について	本講座の趣旨&内容説明、Manaba（Hagoフォリオ）とは？	
2	学生時代に何をなすべきか？①	担当教員からのメッセージ	
3	学生時代に何をなすべきか？②	特別ゲスト（外部講師）からのメッセージ	
4	学生時代に何をなすべきか？③	本学教授（人間生活学部）からのメッセージ	
5	学生時代に何をなすべきか？④	実社会で活躍する卒業生(1or2期生)からのメッセージ	
6	海外研修プログラムについて	プログラム紹介、先輩SSからのメッセージ	
7	インターンシップについて	プログラム紹介、先輩SSからのメッセージ	
8	「キャリアと社会」（開空合宿）について	プログラム紹介、先輩SSからのメッセージ	
9	ボランティア(含：「はごナビ」)について	プログラム紹介、先輩SSからのメッセージ	
10	各種資格取得について	資格の種類と資格支援、先輩SSからのメッセージ	
11	社会人基礎力とは？①	社会人からのメッセージA、感想レポート提出	
12	社会人基礎力とは？②	社会人からのメッセージB、感想レポート提出	
13	社会人基礎力とは？③	社会人からのメッセージC、感想レポート提出	
14	Hagoフォリオの活用	今後4年間の学習計画（「ポートフォリオ」）の活用の仕方について	
15	まとめ	全体の理解度の確認と小論文	

成績評価基準

成績評価基準項目	内容等	評価割合
平常点	授業中の課題作成等 読書感想文の提出等	40% 60%
レポート		
特徴ある授業方法	上記の授業のテーマおよび到達目標は、語彙が1年生の時のものです。今学期は、改めてこうした観点を肝に銘じながら、読書やオフキャンパス活動を通して、大学生生活の仕上げの段階に入った今だからこそ、貴重な人生の中で「大学で学ぶ」意義について考え直します。	
学生への連絡事項	繰り返しますが、再履修クラスですから、これで最後にしましょう！くれぐれも覚悟して授業に臨んでください。	

[ページ先頭へ戻る](#)

4. 終了する場合はログアウトします。

(6) メールアドレスの登録・変更

1. トップページメニューより、「メールアドレス登録・変更」を起動します。



2. メールアドレスを登録・変更します。

必要に応じてメールアドレス1, 2, 3に3つまで登録できます。

登録したメールアドレスのお知らせ（メール送信有のお知らせのみ）が送信されます。

メールアドレス入力後、「上記の内容で更新する」ボタンをクリックします。

メールアドレスの変更を行います。

メールアドレスの変更

E-Mail アドレス

メールアドレス1 xxxxxx@yyyyyyy.com テストメール送信

メールアドレス2 zzzzzzzz@wwwww.ne.jp テストメール送信

メールアドレス3 テストメール送信

追加

(記入例: taro@campus.co.jp 半角英数)

テストメール送信ボタンを押すと、入力アドレスにテスト用のメールが送信されます。
受信ができない場合は、アドレスが正しいか確認してください。
アドレスを正しく入力しても、テストメールが受信できない場合は、教務課まで連絡をお願いします。

上記の内容で更新する

3. 終了する場合はログアウトします。

(7) パスワード変更

1. トップページメニューより、「パスワード変更」を起動します。



2. ログイン時のパスワードを変更します。

現在のパスワード（初期値は、学生の生年月日）を入力します。
新しいパスワード（6～15文字）を2回入力します。※使用できない記号にご注意ください。
新しいパスワード入力後、「パスワード変更」ボタンをクリックします。

The screenshot shows a form titled 'パスワードを変更します' (Change Password). It contains three input fields:

- 1 現在のパスワードを入力して下さい (Enter your current password)
- 2 新しいパスワードを入力して下さい (Enter your new password)
- 3 もう一度新しいパスワードを入力して下さい (Re-enter your new password)

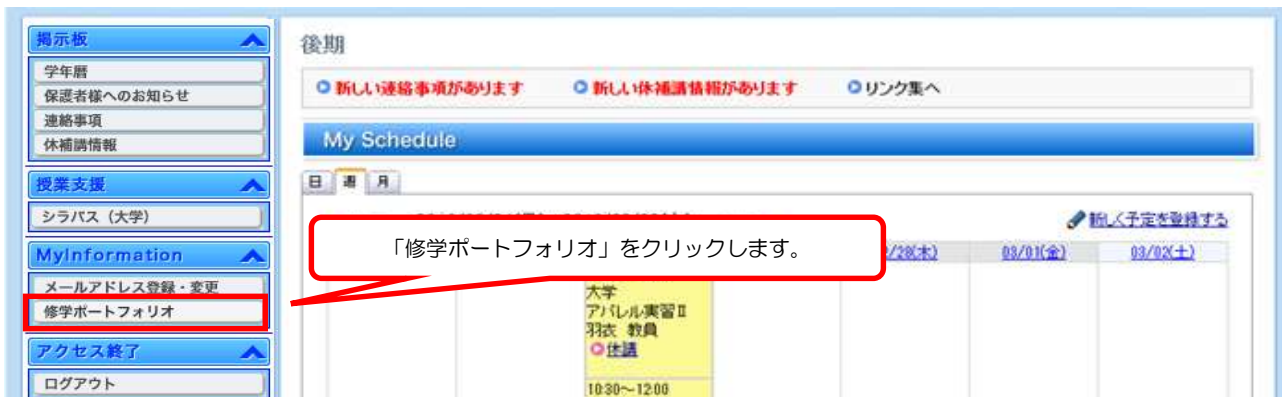
Each input field is highlighted with a red box. A red callout bubble points to the first field with the text: 1. 現在のパスワードを入力してください。 (1. Enter your current password). Another red callout bubble points to the second and third fields with the text: 2. 新しいパスワードを6～15文字で入力してください。 3. 確認のため、もう一度新しいパスワードを入力してください。 (2. Enter your new password in 6-15 characters. 3. For confirmation, enter your new password again). At the bottom of the form, the 'パスワード変更' (Change Password) button is highlighted with a red box.

※パスワードは半角英数 6～15 文字です。なお次の文字はパスワードに使用できません。
! " # \$ % & ' () @ ~ ? < > . (ピリオド) ,(カンマ) ; ;

3. 終了する場合はログアウトします。

(8) 修学ポートフォリオ

1. トップページメニューより、「修学ポートフォリオ」を起動します。



2. 学生の基本情報が表示されます。

基本情報・成績・履修情報・就職情報・出欠状況・オフキャンパス（ボランティア・クラブインターンシップ・資格検定・海外研修）などに関する詳細が表示されます。

学生基本情報

20分

トップページ 掲示板 Web申請 授業支援 就職活動支援 アンケート My Information ログアウト

■ 修学ポートフォリオ

選択した学生

学籍番号 10A001 学年/学期 4年

所属 理工学部 機械工学科 生産システムコース 最新異動 再入学 2015/1/21

成績表 履修情報 就職情報 出欠調査状況表

オフキャンパス BE the ONE動画レポート 外部公開用動画

No Photo

基本情報

個人情報

学生区分 学部生
生年月日 1988/5/01
性別 男
英文表記氏名 marumaru kimiyoshi
旧姓
国籍 日本
本籍 静岡県
パスポート番号 DG1419058
現住所 420-0047 静岡県静岡市葵区清閑町
電話番号 011-587-9999(自宅) 090-0120-9999(携帯電話)
E-mailアドレス kimiyoshi@densho-gp.co.jp

奨学金情報

奨学金区分	状態区分

入学/所属/卒業情報/留学生情報

入学時情報	入学年度	入学年月日	入学学年	入学セメスタ	入学区分	現役浪人区分	旧学籍番号
	2010	2010/4/01	1	0	編入学	現役	

在籍情報	適用年度	カリキュラム番号説明	クラス	クラス担任	ゼミ担当
	2010	適用要件-機械工学科-標準		〇〇 光英	

卒業情報	卒業年月日	卒業証書番号

3. その他の詳細情報が表示されます。

成績表

成績表
↑操作ボタン

選択した学生

学籍番号	学年	出席番号	カナ氏名	漢字氏名
10A001	4	9999999999	マルマル キミヨシ	〇〇 公俊

単位数集計

分野区分	I類必修	I類選択	II類必修	II類選択	III類必修	III類コース必修	III類選択	合計必修	合計選択	総合計	一括認定	自由科目
卒業要件	4.1	14	13	9	35			53	38	90		
修得単位	5.2	33	8	16			22	13	71	84		17
不足単位	3.3											

GPA

1学期	2学期	3学期	4学期	年間
9.999				0

直近の学期の履修結果

分野	科目名称	試験区分	素点	評価	単位
※※ カリキュラム未登録	※※ 情報ネットワーク	本試験		優	2
※※ カリキュラム未登録	※※ 日本国憲法	本試験		優	2

修得成績

分野	科目名称	教員	試験区分	素点	評価	単位	修得年度
※※ カリキュラム未登録	※※ 情報ネットワーク	〇					
※※ カリキュラム未登録	※※ 日本国憲法	〇					

学生ごとの直近の学期の履修結果を

修得した成績情報の絞り込みをする場合はリストから選択し、「絞り込み」ボタン押下で画面切替します。

履修情報

履修情報
↑操作ボタン

選択した学生

学籍番号	学年	出席番号	カナ氏名	漢字氏名
10A001	4	9999999999	マルマル キミヨシ	〇〇 公俊

1学期

	月曜	火曜	水曜	木曜	金曜	土曜
1限			政治学		英語 2 E	
2限	創造工学入門(FME&ナ)		〇〇 光延	※※-91	〇〇 悦成	
3限				〇〇 外弘		
4限			英語1ET			
5限		創造工学入門(FME&ナ)	〇〇 誓計		文芸の世界	
6限		〇〇 立郎			〇〇 朋男	
7限						
8限						
9限						
10限						
11限						
12限						

2学期

	月曜	火曜	水曜	木曜	金曜	土曜
1限		工業熱力学	応用数学	政治学		
2限	情報数学基礎	※※-9科学2	〇〇 泰志	〇〇 光延		
3限	〇〇 昭光	〇〇 伸勝	高体工学1G		工業材料とその性質	
4限	自動車工学	〇〇 徳美	〇〇 税		〇〇 タエ	
5限	〇〇 典史	工業熱力学				
6限		〇〇 範忠	精密・超精密加工学		メカニクス構成概論	
7限	英語7-カレッジ2(Reading)		〇〇 亨代		〇〇 長栄	
8限	〇〇 啓支				制御工学	
9限	材料力学2G				〇〇 娃子	
10限	3Dデザイン工学					
11限	〇〇 芳樹	アログラム演習		生産システム設計製図1		
12限	3Dデザイン工学	〇〇 清五		〇〇 興志		
13限	基礎半導体工学	〇〇 達敬				
14限	〇〇 悦成	生産工学			政治学	
15限		〇〇 明元			〇〇 光延	
16限			7-11解析・グラフ変換	生産システム設計製図1		
17限			〇〇 隆江	〇〇 興志		

就職情報

就職情報
↑ 操作ボタン

選択した学生

学籍番号	学年	出席番号	カナ氏名	漢字氏名
10A001	4	999999999	マツノ キミヨ	〇〇 公俊

希望就職先

希望進路	就職（企業） 就職（財団・公益法人） 公務員（教職員）
希望業種	医薬品 化学
希望職種	農業 漁業 機械設計技師
希望勤務地	北海道 北海道 北海道全地域

応募明細

企業コード	企業名	応募方法	応募日	結果報告日	応募結果	決定年月日
1200003	D E N S H O保険㈱	その他	2012/06/29	2012/08/13	内定	2012/08/01
1200001	株式会社 電翔システム	自由応募	2012/06/29	2012/07/11	就職確定	2012/07/10

イベントガイダンス申込・出欠情報

開催日	時間	会場	テーマ	タイトル	講師	出欠
2011/10/08	午後1時	A棟 509教室	就職活動試験傾向	〇〇業界の小論文試験対策1	金田一 〇〇	欠席
2012/03/20	午後1時	大教室	就職活動 みだしなみ	就職活動の心得	〇〇 太郎、〇 〇 久美子、〇 〇 芳江	出席
2012/03/20	午前10時	大教室	就職活動 面接	就職活動 第2回 面接時の心得	〇〇 花子	申込みのみ

インターンシップ

企業コード	企業名	実施開始日	実施終了日
1200003	D E N S H O保険㈱	2011/08/01	2011/08/15
	電翔飲料株式会社	2012/03/01	2012/03/10

🔍 ページ先頭へ戻る
閉じる

出欠調査状況表

選択した学生の出欠調査状況表です

選択した学生

学籍番号 : 10A001	漢字氏名 : 〇〇 公俊	カナ氏名 : マツノ キミヨ
所属 : 機械工学科 生産システム 4学年		

CSV出力 PDF表示

1学期を表示 / 2学期 / 3学期を表示

1~15回目 / 16回 1 2 * へ ▶

授業コード	学校区分	授業科目名	担当教員	調査/出席/欠席	欠席率	1回	2回	3回	4回
0000012700	大学	ベクトル解析	〇〇 達郎	1 / 1 / 0	0%	12/21〇			
0000015080	大学	光通信工学	〇〇 達郎	2 / 2 / 0	0%	12/05△	12/07△		
0000015475	大学	科学実験	〇〇 和躬						
0000016451	大学	生産工学1	〇〇 達郎						
0000017060	大学	分析化学2	〇〇 威人						
0000017760	大学	コンピュータミュージック	〇〇 孝彦						
0000055555	大学	歴史学	〇〇 達郎	16 / 15 / 0	0%	10/27〇	11/08〇	11/10〇	11/14〇

凡例 ○:出席 / 欠席 △:遅刻 ▽:内欠 :未調査

オフキャンパス

講座		
講座名	日付	
ファイナンシャル・プランニング技能検定3級 対策講座	2015年度	
Microsoft Office S. Excel 対策講座	2017年度	

検定試験		
検定資格名	日付	結果
ファイナンシャル・プランニング技能検定 3級		不合格
色彩検定 3級		合格
Microsoft Office Specialist Excel Specialist	2018/03/03	合格

申請資格		
資格名	申請日	状態
図書館司書		

インターンシップ		
企業名	実施開始日	実施終了日
羽衣国際大学	2019/01/07	2019/01/11

企業情報		
企業名	決定日	結果
羽衣国際大学	2018/10/01	就職確定

海外研修		
研修先	実施開始日	実施終了日
武漢大学(交換留学)	2019/04/01	2019/06/30

ボランティア		
ボランティア名	実施開始日	実施終了日
〇〇〇〇チャリティー	2019/01/26	2019/01/27
〇〇に関するボランティア	2019/02/16	2019/02/17

プロジェクト演習	
プロジェクト名	期間
プロジェクト演習 A	2018年度後期

3. 終了する場合はログアウトします。

Q. 対応しているブラウザは何か。

A. 以下のブラウザで動作確認を行っています。

- Microsoft Internet Explorer (9、10、11)
- Firefox (最新バージョン)
- Microsoft Edge (最新バージョン)
- Safari (最新バージョン)
- Opera (最新バージョン)
- Google Chrome (最新バージョン)

Q. 利用時間は決まっているか。

A. 夜間午前2時～午前5時の間で、学務システムとのデータ連携を実行している時間帯は、ご利用いただけません。

Q. ログアウトせずにしばらく放置した後に操作を行ったら、ログアウトされていた。

A. セキュリティの観点から、60分操作が行われなかった場合は、自動的にログアウトします。再度ログインしてください。

なお、画面左上にある「時間を延長する」ボタンをクリックすると、残り時間が60分に戻ります。

Q. 修学ポートフォリオの詳細情報のボタンなどをクリックしても反応しない。

A. ブラウザのポップアップブロック機能で、遮断されているケースがあります。ポップアップブロックの許可設定をお願いします。

Q. スマートフォンにメールが届かない。

A. Webポータルシステムからのメールは、portal_system@hagoromo.ac.jpより送信されます。キャリアの受信許可設定をお願いします。

Q. 修学ポートフォリオで表記がおかしくなった

A. GoogleChromeをお使いの場合、「翻訳しますか？」の表示が出ることを確認されています。ここで「翻訳をする」を選ぶと表記がおかしくなってしまいます。