

令和元年度決算の概要説明

学校会計基準による計算書の主たる帳票は、資金収支計算書・活動区分資金収支計算書・事業活動収支計算書・貸借対照表の4表です。

資金収支計算書は、「資金収入の部」と「資金支出の部」に分けて当該年度の資金の収入額と資金の支出額を勘定科目(収入・支出の内容)毎に集計し、予算と対比して表示している帳票です。当該年度の資金収入と資金支出の源泉を表すと共に、当初の繰越支払資金がどのように推移して次年度繰越支払資金になったかを表す帳票です。但し、この帳票は資金の動向を示す帳票にも関わらず、当該年度に収入が確定したものの、まだ収受されていない取引(期末未収入金)や過年度に収受しながら当該年度の収入として集計されている(前期末前受金)取引を表示する「資金収入調整勘定」や逆に当該年度に支出が確定したものの支出に至っていない取引(期末未払金)や前払金支出物品の当期収受による処理(前期末前払金)を表示する「資金支出調整勘定」に注意が必要となります。

資金収支計算書が資金収入・資金支出の2つの区分で集計されたものに対し、活動区分資金収支計算書は、「教育活動」「施設整備等活動」及び「その他の活動」の3活動区分に資金収支計算書の収入・支出の各勘定科目を振分け集計した帳票です。資金収入調整勘定、資金支出調整勘定もその内容により調整勘定として3区分に振分けることとなります。これにより教育活動での資金余力、設備関係に対する資金源泉とその支出内訳が一目瞭然となりました。

その他の活動による資金収支の部では、将来計画に向けた資金作りや特定資産の取組状況が分かります。

事業活動収支計算書は、従来の消費計算書とは名称も形式も大きく変更され、当該会計年度の「教育活動」「教育活動以外の経常的な活動」「前述以外の活動」の3活動区分ごとの収入・支出の内容を明らかにすると共に、当該会計年度において基本金に組入れる額を控除したうえで事業活動の均衡状況を示す計算書です。

従来、「基本金組入前収支差額」は計算書には記入欄はありませんでしたが「事業活動収支計算」では、「基本金組入額合計」の前にその欄が設置されました。

教育活動収支では、学校法人の本質的事業の収支状況が記載され、特別収支の項では、施設設備の構築、改修取得等に関する資金の源泉を類推できる表示形式になっており、支出の部では処分された有形固定資産の除却額が記載されています。

事業活動収支計算書で注意しなければならないことは、教育活動収支差額や経常収支は基本的には現預金に裏付けされた(借入金支払支出、期末未払金や前受金との比較が必要ではあるが)ものであるのに対し、特別収支差額はプラスであっても支払資金の増加ではなく資産(土地、建物、教育研究機器備品等の固定資産)の増加であるので注意が必要です。

令和元年度は羽衣学園中・高等学校の男女共学が完成して2年目となります。生徒収容数(各年度5月1日現在)でみれば、男女共学前の平成24年度の712名から1,426名と2倍にまで増加しました。羽衣国際大学に於きましても学科により多少の差異はあるものの、小規模校でありながらも平成28年以降入学定員数を大きく超える入学生を確保していて、財務状況は極めて順調に推移しています。

本法人の令和元年度の財務状況は次のとおりです。

1 令和元年度 資金収支状況について

(単位:百万円)

科 目	元年度補正予算	元年度決算	差 異
当年度 資金収入	3,162	3,210	△ 48
当年度 資金支出	3,165	3,046	119
資金収支差額	△ 2	164	△ 166
前年度繰越支払資金	1,296	1,296	0
翌年度繰越支払資金	1,294	1,460	△ 166

・本学園の令和元年度資金収入は、大学の入学者の大幅増により、学生生徒納金収入と手数料収入で予算想定より18百万円増となりました。前受金収入においても大学、高校の入学手続き者が順調に推移したことなどにより、20百万円増加し、資金収入総額は予算より48百万円増加しました。

・資金支出では、人件費、施設関係支出及び資産運用支出で予算を上回ったものの、他の費目では予算の範囲内での執行に努めた結果、予算を1億19百万円下回りました。

この結果、令和元年度の資金の収支差額は予算より1億66百万円多い1億64百万円となり、翌年度繰越支払資金は、14億60百万円となりました。

2 前述の状況を「活動区分資金収支計算書」で見ると

(単位:百万円)

		科 目	金 額
教育活動による資金収支	収 入	学生生徒納付金収入	1,928
		寄付金収入	8
		経常費等補助金収入	936
		雑収入、手数料収入他	210
		教育活動資金収入計	3,082
	支 出	人件費支出	1,674
		教育研究経費支出	663
		管理経費支出	187
		教育活動資金支出計	2,524
	差 引		557
調整勘定等		△ 21	
教育活動資金収支差額		536	
施設整備等活動による資金収支	科 目		金 額
	収 入	施設設備寄付金収入	3
		施設設備補助金収入他	33
		施設整備等活動資金収入計	36
	支 出	施設関係支出	105
		設備関係支出	174
		施設整備等活動資金支出計	279
	差 引		△ 243
	調整勘定等		88
	施設設備等活動資金収支差額		△ 155
小計(教育活動資金収支差額+施設整備等活動資金収支差額)			381
その他の活動による資金収支	科 目		金 額
	収 入	奨学資金貸付金その他貸付金回収収入	1
		借入金等収入	64
		各引当特定資産取崩収入	0.2
		預り金収入	1
		小 計	65
		受取利息・配当金収入	0.1
	支 出	その他の活動資金収入計	66
		借入金等返済支出	160
		各種引当特定資産繰入支出	104
		貸付金支払支出、仮払金支出、立替金支出	5.0
		小 計	269
		借入金等利息支出	14
その他の活動資金資金支出計		283	
差 引		△ 217	
調整勘定等		△0.2	
その他の活動資金収支差額		△ 217	
支払資金の増減額(小計+その他の活動資金収支差額)			164
前年度繰越支払資金			1,296
翌年度繰越支払資金			1,460

資金収支計算書で示した当該年度の流動資金の収支差額1億64百万円の区分内訳は、教育活動区分で5億36百万円でしたが、施設整備等活動区分で1億55百万円の支出超過となり、その他の活動区分でも各種引当特定資産に1億4百万円繰入れたことも影響し流動資金は2億17百万円支出超過となりました。

3 令和元年度 事業活動収支状況について

(単位:百万円)

科 目		元年度補正予算	元年度決算	差 異
教育 収支活動	収入	3,048	3,082	△ 34
	支出	2,832	2,802	30
	差額	216	280	△ 64
教育 外収支活動	収入	0.2	0.1	0
	支出	14	14	0
	差額	△ 14	△ 14	0
経常収支差額		202	266	△ 64
特別 収支	収入	37	37	0
	支出	12	11	1
	差額	25	26	△ 1
[予備費]		40	0	40
基本金組入前当年度収支差額		187	292	△ 105
基本金組入額		△ 268	△ 245	△ 23
当年度収支差額		△ 81	46	△ 128
前年度繰越収支差額		△ 4,231	△ 4,231	0
翌年度繰越収支差額		△ 4,312	△ 4,184	△ 128

表示形式は、経常的事業活動(教育活動・教育外活動の2活動)と臨時的活動(特別収支)の3区分に分け、各々の事業活動の収支状況を示すものです。またこの帳票では、基本金組入前当年度収支差額を表示するとともに、永続性を大前提とする学校法人特有の基本金組入後の当年度収支差額の状況を明白にし翌年度繰越収支差額を表示する形式になっています。

本法人の当該年度の教育活動収支は、学生生徒納付金等の収入総額は30億82百万円で、人件費、教育研究経費等の支出総額が、28億2百万円だったことから予算より64百万円多い2億80百万円の収益超過となりました。

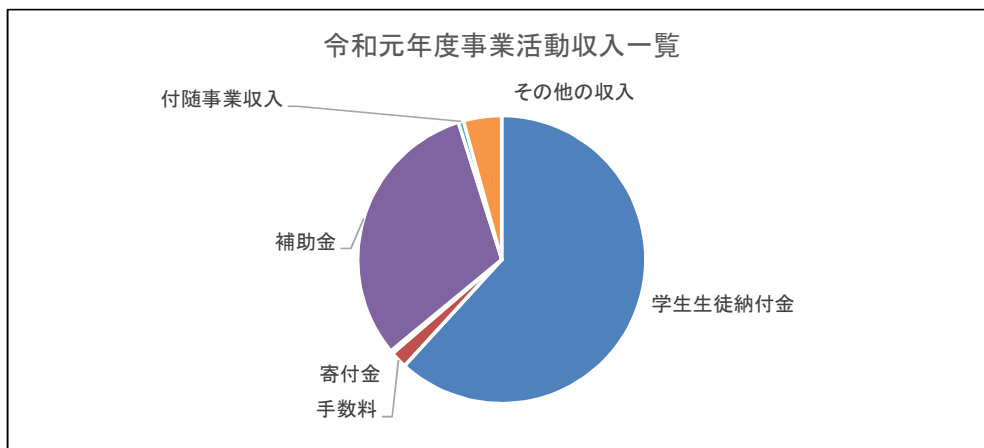
教育活動外収支は、過年度に中学、高校の校舎整備事業に多額の借入を行ったため、予算通りではありませんが収支差額がマイナス14百万円となりました。また、特別収支では、大学で施設整備補助金33百万円を得たことなどにより、特別収支差額は26百万円のプラスとなりました。その結果、基本金組入前当年度収支差額は予算より1億5百万円プラスの2億92百万円となりました。

当該年度の基本金組入額は、2億45百万円となり、当年度収支差額は46百万円のプラスとなり、翌年度繰越収支差額は△41億84百万円になりました。

4 事業活動収支合計 収入・支出内訳

令和元年度の事業活動収支における法人全体の主要科目の比率は以下の通りです。

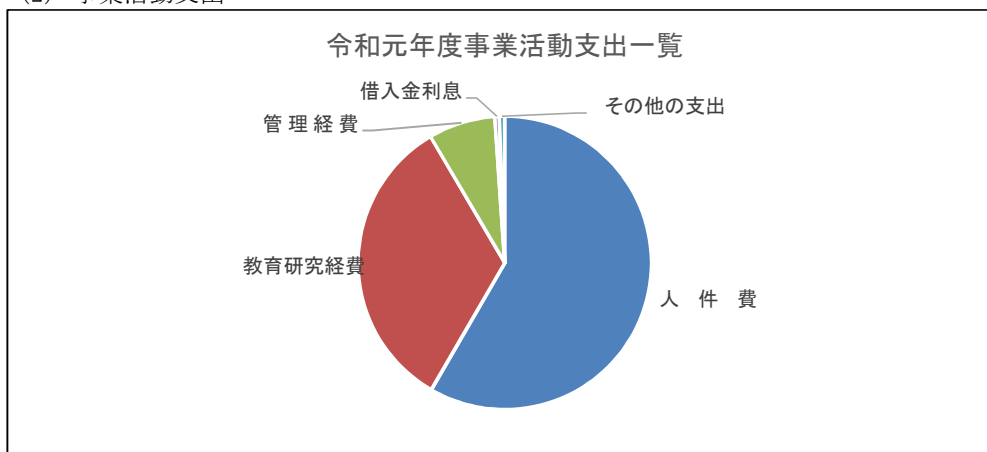
(1) 事業活動収入



事業活動収入 (単位:百万円, %)

科目	金額	比率
学生生徒納付金	1,928	61.8
手数料	59	1.9
寄付金	11	0.4
補助金	970	31.1
付随事業収入	18	0.6
その他の収入	134	4.3
合計	3,120	100.0

(2) 事業活動支出

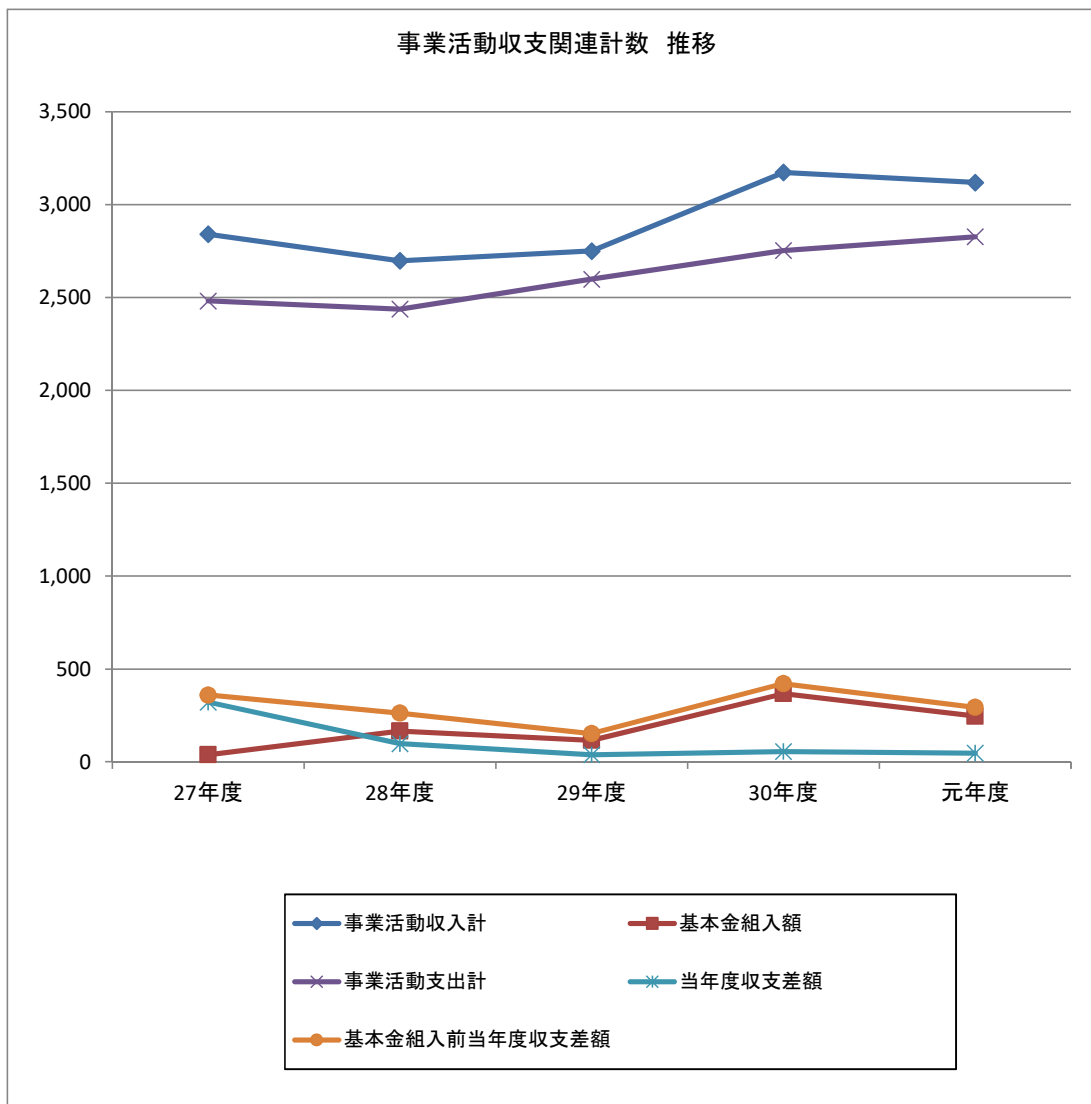


事業活動支出 (単位:百万円, %)

科目	金額	比率
人件費	1,650	58.4
教育研究経費	938	33.2
管理経費	208	7.4
借入金利息	14	0.5
その他の支出	17	0.6
合計	2,827	100.0

5 事業活動収支 関連計数推移

過去5年間の事業活動収支関連計数の推移は以下の通りです。



(単位: 百万円)

項目	27年度	28年度	29年度	30年度	元年度
事業活動収入計	2,840	2,698	2,750	3,173	3,119
事業活動支出計	2,481	2,437	2,598	2,752	2,827
基本金組入前当年度収支差額	359	262	152	421	292
基本金組入額	38	165	115	366	245
当年度収支差額	321	97	38	55	46

6 貸借対照表の増減について

(単位:百万円)

資 産 の 部				
科 目	令和元年度	平成30年度	増 減	備 考
固 定 資 産	9,509	9,432	76	
有形固定資産	8,576	8,604	△ 27	
土 地	2,688	2,688	0	
建 物	4,709	4,881	△ 171	取得 34 償却 △205
構 築 物	284	267	17	取得 40 廃棄 △ 0.1 償却 △ 23
建設仮勘定	31	0	31	大学校舎壁面改修工事
教育研究用備品	426	346	79	取得 152 廃棄 △ 10 償却 △ 63
図 書	385	383	2	取得 2 廃棄 △ 0.1
その他	54	39	15	取得 21 廃棄 △ 0.5 償却 △ 5
特定資産	926	822	104	施設設備引当資産 693 等
その他の固定資産	6	6	0	
流 動 資 産	1,687	1,573	114	
現金預金	1,460	1,296	164	※内訳は財産目録参照
未収入金	162	198	△ 37	※内訳は財産目録参照
前払金・その他	65	79	△ 14	※内訳は財産目録参照
資 産 の 部 合 計	11,196	11,006	190	
負 債 の 部				
科 目	令和元年度	平成30年度	増 減	備 考
固 定 負 債	2,071	2,179	△ 107	
長期借入金	1,521	1,601	△ 80	新規借入 50
学 校 債	22	23	△ 1	※内訳は財産目録参照
長期未払金	3	4	△ 1	ファイナンスリース物品振替
退職給与引当金	526	550	△ 25	
流 動 負 債	722	717	5	
短期借入金	130	145	△ 15	
学 校 債	14	14	0	※内訳は財産目録参照
未払金	60	39	20	※内訳は財産目録参照
前受金	313	317	△ 4	※内訳は財産目録参照
預り金	97	100	△ 3	※内訳は財産目録参照
預り金(修学旅行等積立金)	80	76	4	
その他	28	25	3	※内訳は財産目録参照
負 債 の 部 合 計	2,794	2,895	△ 102	
純 資 産 の 部				
科 目	令和元年度	平成30年度	増 減	備 考
基 本 金	12,586	12,341	245	
第1号基本金	12,413	12,167	245	
第4号基本金	174	174	0	
繰越収支差額	△ 4,184	△ 4,231	46	
翌年度繰越収支差額	△ 4,184	△ 4,231	46	
純資産の部 合計	8,402	8,110	292	
負債及び純資産の部 合計	11,196	11,006	190	

7 主要財務指標推移

主要財務指標の推移は以下の通りです

事業活動収支関連比率

(単位:%)

比率名 (算出方法)		評価	平成29年度	平成30年度	令和元年度
人件費比率	人件費/経常収入	▼	55.2	51.9	53.5
人件費依存率	人件費/学生生徒納付金	▼	84.9	84.5	85.6
教育研究経費率	教育研究経費/経常収入	△	32.3	29.6	30.4
管理経費比率	管理経費/経常収入	▼	7.2	6.4	6.7
借入金等利息比率	借入金等利息/経常収入	▼	0.6	0.5	0.5
基本金組入後収支比率	事業活動支出/(事業活動収入-基本金組入額)	▼	98.6	98.0	98.4
学生生徒等納付金比率	学生生徒納付金/経常収入	～	65.1	61.4	62.6
補助金比率	補助金/事業活動収入	△	29.7	33.0	31.1
基本金組入率	基本金組入額/事業活動収入	△	4.2	11.5	7.9
減価償却額比率	減価償却額/経常支出	～	10.7	10.0	10.5
経常収支差額比率	経常収支差額/経常収入	△	4.5	11.5	8.6
教育活動収支差額比率	教育活動収支差額/教育活動収入計	△	5.1	12.0	9.1

貸借対照表関連比率

比率名 (算出方法)		評価	平成29年度	平成30年度	令和元年度
固定資産構成比率	固定資産/総資産	▼	85.5	85.7	84.9
流動資産構成比率	流動資産/総資産	△	14.5	14.3	15.1
固定負債構成比率	固定負債/(負債+純資産)	▼	21.3	19.8	18.5
流動負債構成比率	流動負債/(負債+純資産)	▼	6.5	6.5	6.4
純資産構成比率	純資産/(負債+純資産)	△	72.2	73.7	75.0
繰越収支差額構成比率	繰越収支差額/(負債+純資産)	△	△ 40.3	△ 38.4	△ 37.4
基本金比率	基本金/基本金要組入額	△	87.0	89.7	88.3
固定比率	固定資産/純資産	▼	118.4	116.3	113.2
流動比率	流動資産/流動負債	△	222.9	219.5	233.6
前受金保有率	現金預金/前受金	△	450.0	408.6	466.0
総負債比率	総負債/総資産	▼	27.8	26.3	25.0
負債比率	総負債/純資産	▼	38.5	35.7	33.2

※算出方法の「経常収入」「経常支出」について

「経常収入」=教育活動収入+教育活動外収入 「経常支出」=教育活動支出+教育活動外支出

※評価 △高い方が良い ▼低い方が良い ～どちらともいえない

評価は、他の比率等個々に判断しなければ一概に良否をいえないものですので参考程度にしてください

8 平成27年～令和元年度 資金収支計算書、事業活動収支計算書等の推移

8-1. 資金収支計算書の推移

(単位:千円)

科 目	平成27年度	平成28年度	平成29年度	平成30年度	令和元年度
学生生徒等納付金収入	1,593,691	1,709,473	1,760,627	1,894,945	1,927,853
手数料収入	51,592	51,526	53,597	60,426	58,685
寄付金収入	7,801	21,872	51,411	16,202	10,768
補助金収入	1,090,172	869,938	817,358	1,045,758	969,531
資産売却収入	0	0	0	0	324
付随事業・収益事業収入	10,802	14,512	19,054	19,011	18,016
受取利息・配当金収入	322	166	92	109	125
雑収入	84,805	29,953	47,112	135,278	132,710
借入金等収入	685,200	115,300	13,900	114,100	63,700
前受金収入	296,835	306,305	315,955	317,225	313,235
その他の収入	279,439	295,358	42,837	60,842	200,863
資金収入調整勘定	-537,384	-349,151	-367,289	-517,808	-485,908
前年度繰越支払資金	838,828	897,542	1,304,705	1,421,700	1,296,125
収入の部 合計	4,402,103	3,962,794	4,059,358	4,567,739	4,506,027

人件費支出	1,463,609	1,408,375	1,501,084	1,645,110	1,674,485
うち、退職金	84,083	22,684	50,248	144,497	142,602
教育研究経費支出	518,546	546,532	617,941	658,859	662,550
管理経費支出	170,702	169,371	177,015	180,508	187,210
借入金等利息支出	16,126	17,882	15,895	14,695	13,923
借入金等返済支出	92,780	97,010	107,200	152,410	160,210
施設関係支出	1,054,767	109,890	28,670	422,925	105,331
設備関係支出	80,355	55,230	38,512	95,926	173,939
資産運用支出	111,066	164,062	146,389	102,130	103,949
その他の支出	182,521	214,224	91,429	97,626	88,277
資金支出調整勘定	-185,911	-124,487	-86,477	-98,575	-123,572
翌年度繰越支払資金	897,542	1,304,705	1,421,700	1,296,125	1,459,726
支出の部 合計	4,402,103	3,962,794	4,059,358	4,567,739	4,506,027

8-2. 活動区分資金収支計算書の推移

(単位:千円)

科 目		平成27年度	平成28年度	平成29年度	平成30年度	令和元年度	
教育活動による資金収支	収入	学生生徒納付金収入	1,593,691	1,709,473	1,760,627	1,894,945	1,927,853
		手数料収入	51,592	51,526	53,597	60,426	58,685
		特別寄付金収入	4,465	5,619	7,289	7,121	6,526
		一般寄付金収入	2,441	1,160	1,450	1,480	1,570
		経常費補助金収入	885,048	859,293	817,358	969,080	936,085
		付随事業収入	10,802	14,512	19,054	19,011	18,016
		雑収入	84,806	29,953	47,112	135,228	132,710
		教育活動資金収入 計	2,632,845	2,671,536	2,706,487	3,087,290	3,081,445
	支出	人件費支出	1,463,609	1,408,375	1,501,084	1,645,110	1,674,485
		教育研究経費支出	518,546	546,532	617,941	658,859	662,550
管理経費支出		170,702	169,371	177,015	180,508	187,210	
教育活動資金支出 計		2,152,857	2,124,277	2,296,039	2,484,478	2,524,245	
差 引	479,988	547,259	410,448	602,812	557,200		
調整勘定等	53,682	34,976	-16,209	-53,141	-21,104		
教育活動資金収支差額	533,670	582,235	394,239	549,671	536,096		
施設整備等活動による資金収支	収入	施設設備寄付金収入	895	15,092	42,672	7,602	2,672
		施設設備補助金収入他	205,124	10,645	0	76,678	33,770
		施設整備等活動資金収入 計	206,019	25,737	42,672	84,280	36,442
	支出	施設関係支出	1,054,767	109,890	28,670	422,925	105,331
		設備関係支出	80,355	55,230	38,512	95,926	173,939
		施設整備引当特定資産繰入支出	61,151	130,000	0	0	0
		施設整備等活動資金支出 計	1,196,273	295,120	67,183	518,851	279,270
	差 引	-990,254	-269,383	-24,511	-434,571	-242,827	
調整勘定等	-15,686	109,075	822	-90,800	87,785		
施設整備等活動資金収支差額	-1,005,940	-160,308	-23,689	-525,371	-155,043		
小計 (教育活動資金収支差額+施設整備等活動収支差額)		-472,270	421,927	370,550	24,300	381,053	
その他の活動による資金収支	収入	借入金等収入	685,200	115,300	13,900	114,100	63,700
		各種引当特定資産取崩収入	12,603	159	1,158	163	157
		奨学金貸付金支出他	1,320	1,102	722	369	730
		預り金受入収入他	0	17,593	53	5,538	1,080
		小 計	699,123	134,154	15,833	120,171	65,666
		受取利息・配当金収入	322	166	92	109	125
	その他の活動資金収入 計	699,445	134,320	15,925	120,281	65,792	
	支出	借入金等返済支出	92,780	97,010	107,200	152,410	160,210
		各種引当特定資産繰入支出	49,914	34,060	146,389	102,130	103,949
		預り金支出等	9,670	162	0	922	5,008
		小 計	152,364	131,232	253,589	255,462	269,167
		借入金等利息支出	16,126	17,882	15,895	14,695	13,923
		その他の活動資金支出 計	168,490	149,114	269,484	270,157	283,090
	差 引	530,955	-14,794	-253,559	-149,877	-217,298	
調整勘定等	29	30	4	2	-154		
その他の活動資金収支差額	530,984	-14,764	-253,554	-149,875	-217,452		
支払資金の増減額 (小計+その他の活動資金収支差額)		58,714	407,163	116,996	-125,575	163,601	
前年度繰越支払資金		838,828	897,542	1,304,705	1,421,700	1,296,125	
翌年度繰越支払資金		897,542	1,304,705	1,421,700	1,296,125	1,459,726	

8-3. 事業活動収支計算書の推移

(単位:千円)

項 目		平成27年度	平成28年度	平成29年度	平成30年度	令和元年度
教育 収支 活動	教育活動収入計	2,633,380	2,671,685	2,706,430	3,087,098	3,081,772
	教育活動支出計	2,387,338	2,409,150	2,568,136	2,717,002	2,802,201
	教育活動収支差額	246,042	262,535	138,294	370,097	279,571
外 収支 活動	教育活動外収入計	322	166	92	109	125
	教育活動外支出計	16,126	17,882	15,895	14,695	13,923
	教育活動外収支差額	-15,804	-17,716	-15,802	-14,586	-13,797
経常収支差額		230,238	244,819	122,491	355,511	265,774
特 別 収 支	特別収支収入計	206,690	26,571	43,266	85,440	36,742
	特別収支支出計	78,007	9,831	13,500	19,993	10,685
	特別収支差額	128,683	16,740	29,767	65,448	26,057
基本金組入前当年度収支差額		358,921	261,559	152,258	420,959	291,831
基本金組入額合計		-37,972	-164,751	-114,561	-365,607	-245,440
当年度収支差額		320,949	96,808	37,697	55,352	46,390
前年度繰越収支差額		-4,741,635	-4,420,686	-4,323,879	-4,286,192	-4,230,840
翌年度繰越収支差額		-4,420,686	-4,323,878	-4,286,182	-4,230,840	-4,184,449

(参考)

退職給与引当金組入額	50,510	9,092	24,409	46,735	63,243
退職金	23,793	9,857	18,865	54,292	54,627
(教)減価償却額	221,641	257,468	257,570	255,949	275,772
(管)減価償却額	18,102	18,946	17,633	17,652	20,480
徴収不能引当金組入額	4,517	12,194	3,073	2,392	6,437

事業活動収入計	2,698,422	2,698,422	2,749,788	3,172,648	3,118,639
事業活動支出計	2,436,863	2,436,863	2,597,531	2,751,689	2,826,808

8-4. 貸借対照表の推移

(単位:千円)

資 産 の 部					
科 目	平成27年度	平成28年度	平成29年度	平成30年度	令和元年度
固定資産	9,141,444	9,181,655	9,104,509	9,432,145	9,508,509
有形固定資産	8,718,344	8,598,092	8,377,199	8,603,658	8,576,332
土地	2,687,568	2,687,568	2,687,568	2,687,568	2,687,568
建物	4,930,536	4,843,102	4,641,510	4,880,532	4,709,297
構築物	316,220	293,468	272,472	266,844	284,488
教育研究用機器備品	372,779	360,059	325,212	346,436	425,743
管理用機器備品	31,757	33,018	41,533	35,843	48,985
図書	378,646	379,635	381,974	383,383	384,975
車両	838	1,242	930	3,052	4,587
建設仮勘定			26,000	0	30,690
特定資産	411,281	575,184	720,415	822,382	926,174
退職給与引当特定資産	99,480	129,493	149,496	149,496	149,499
奨学資金引当特定資産	44,405	37,771	39,543	40,047	40,586
国際交流基金引当特定資産	15,199	15,195	15,192	15,186	15,180
施設設備引当特定資産	238,198	368,198	490,651	590,960	693,273
厚生資金引当特定資産他	13,999	24,527	25,533	26,692	27,638
その他の固定資産	11,819	8,379	6,895	6,105	6,003
電話加入権	1,488	1,488	1,488	1,488	1,488
差入保証金	612	571	3,321	3,321	3,321
施設利用権	3,167	3,329	530	489	448
奨学貸付金等	6,552	2,991	1,556	807	745
流動資産	1,287,685	1,423,392	1,543,225	1,573,389	1,687,006
現金預金	897,542	1,304,705	1,421,700	1,296,125	1,459,726
未収入金	269,403	35,973	52,981	198,363	161,786
短期貸付金	331	335	252	0	332
前払金	97,147	59,351	57,644	65,269	44,206
仮払金他	953	455	456	1,377	5,384
売掛金等 購買部流動資産	22,309	22,573	10,192	12,255	15,572
資産の部 合計	10,429,129	10,605,047	10,647,734	11,005,533	11,195,516
負 債 の 部					
科 目	平成27年度	平成28年度	平成29年度	平成30年度	令和元年度
固定負債	2,415,694	2,406,649	2,266,339	2,178,672	2,071,482
長期借入金	1,776,150	1,770,050	1,646,340	1,601,330	1,521,320
学校債	24,200	30,300	24,000	23,000	21,900
長期未払金	10,867	5,558	2,231	4,044	2,696
退職給与引当金	604,477	600,741	593,768	550,298	525,566
流動負債	738,043	661,447	692,196	716,703	722,045
短期借入金	76,710	104,100	133,710	145,010	130,010
学校債	19,800	10,700	17,800	14,200	13,800
未払金	157,376	35,162	31,754	39,214	59,651
前受金	296,835	306,305	315,955	317,225	313,235
預り金(修学旅行等積立金を含む)	153,554	98,025	170,694	176,232	177,312
買掛金他 購買部流動負債	33,768	34,531	22,283	24,822	28,037
負債の部 合計	3,153,737	3,068,096	2,958,535	2,895,375	2,793,527
純資産の部					
科 目	平成27年度	平成28年度	平成29年度	平成30年度	令和元年度
基本金	11,696,078	11,868,870	11,975,391	12,340,998	12,586,438
第1号基本金	11,522,429	11,695,221	11,801,742	12,167,349	12,412,789
第4号基本金	173,649	173,649	173,649	173,649	173,649
繰越収支差額	-4,420,686	-4,331,909	-4,286,192	-4,230,840	-4,184,449
翌年度繰越収支差額	-4,420,686	-4,331,909	-4,286,192	-4,230,840	-4,184,449
純資産の部 合計	7,275,392	7,536,961	7,689,199	8,110,158	8,401,989
負債及び純資産の部 合計	10,429,129	10,605,047	10,647,734	11,005,533	11,195,516