

平成 29 年度決算の概要説明

平成 27 年度から会計基準が変更され、学校法人の決算に係る計算書類が民間企業の計算書類に近い形式になりました。

新たな帳表として「活動区分資金収支計算書」が追加され、消費収支計算書に変わって「事業活動収支計算書」の作成が義務付けられました。また、貸借対照表の資産の部のその他の固定資産が「特定資産」と「その他の固定資産」の中科目に2分されるとともに基本金の部と消費収支差額の部を合わせた純資産の部が設定されました。資金収支計算書においても一部、大科目名称の変更と小科目の集計科目の変更が行われました。

従来、学校法人の計算書類は分かりづらい部分があることから、外部理事や評議員をはじめ各ステークホルダーにも学校法人の経営の状態を理解され易くするため改正されたものです。

資金収支計算書は、当該会計年度の諸活動に対応するすべての資金の収入及び支出の内容及び支払資金のてん末を明らかにするため纏められた帳票ですが、今回の改正ではそうした資金収支計算書の各勘定科目や調整勘定の資金動向を「教育活動」「施設整備等活動」「その他の活動」の3区分に纏め直し、活動区分ごとの収支状況と翌年度繰越支払資金の状況を表した「活動区分資金収支計算書」の作表が追加されました。

これまで包括的に纏められていた消費収支計算書に代わる帳票として事業活動収支計算書が作成されました。この帳票は、経常的な収支状況と臨時的な収支状況を表示するもので経常的収支状況は更に「教育活動収支」「教育活動外収支」の2つに分類集計され、臨時的収支は「特別収支」として表示されています。

また、毎年度の収支状況を明らかにするため「基本金組入前当年度収支差額」と長期の収支バランスを表示する「翌年度繰越収支差額」を表示する様式になりました。

その結果、資金の動向や経営の収支状況の要因が非常に分かりやすくなりました。

1 平成 29 年度 資金収支状況について

(単位 百万円)

科 目	29 年度補正予算	29 年度決算	差 異
当年度 資金収入	2,678	2,755	△ 77
当年度 資金支出	2,737	2,638	99
資金収支差額	△ 59	117	△ 176
前年度繰越支払資金	1,305	1,305	0
翌年度繰越支払資金	1,246	1,422	△ 176

・本学園の平成 29 年度資金収入は、大学の除籍・退学学生数の減少と入学志願者の大幅増により、学生生徒納金収入と手数料収入で予算想定より 20 百万円増となりました。前受金収入においても大学、高校の入学手続き者が順調に推移したこと、雑収入では大学に於いて想定外の退職者が生じたことから、それぞれ 41 百万円、6 百万円増加し、資金収入総額は予算より 77 百万円増加しました。

・資金支出では、教育研究費支出で 15 百万円（消耗品費支出で 3.1 百万円、光熱水費支出で 3.3 百万円、支払報酬料支出で 9.1 百万円）、借入金返済支出で 0.4 百万円予算超過しましたので、予備費から 15.9 百万円を流用しました。

この結果 平成 29 年度の資金の収支差額は、予算より 1 億 76 百万円多い 1 億 17 百万円となり、翌年度繰越支払資金は 14 億 22 百万円となりました。

2 前述の状況を「活動区分資金収支計算書」で見ると

(単位：百万円)

		科 目	金 額	
教育活動による資金収支	収 入	学生生徒納付金収入	1,761	
		寄付金収入	9	
		経常費等補助金収入	817	
		雑収入、手数料収入他	119	
		教育活動収入計	2,706	
	支 出	人件費支出	1,501	
		教育研究経費支出	618	
		管理経費支出	177	
		教育活動資金支出計	2,296	
			差 引	410
		調整勘定等	△ 16	
		教育活動資金収支差額	394	
施設整備等活動による資金収支	科 目		金 額	
	収 入	施設設備寄付金収入	43	
		施設設備等活動資金収入計	43	
	支 出	施設関係支出	29	
		設備関係支出	39	
		施設設備等活動資金支出計	68	
			差 引	△ 25
			調整勘定等	1
		施設設備等活動資金収支差額	△ 24	
小計(教育活動資金収支差額+施設整備等活動資金収支差額)			370	
その他の活動による資金収支	科 目		金 額	
	収 入	短期貸付金その他貸付金回収収入	1	
		借入金等収入	14	
		各引当特定資産取崩収入	1	
		預り金収入、仮払金収入、立替金収入	0	
		小 計	16	
		受取利息・配当金収入	0.1	
		その他の活動資金収入計	16	
	支 出	借入金等返済支出	107	
		各種引当特定資産繰入支出	146	
		奨学貸付金・長期貸付金支出・差入保証金支出	0.0	
		小 計	253	
		借入金等利息支出	16	
その他の活動資金支出計		269		
		差 引	△ 253	
		調整勘定等	0.04	

その他の活動資金収支差額	△ 253
支払資金の増減額(小計+その他の活動資金収支差額)	117
前年度繰越支払資金	1,305
翌年度繰越支払資金	1,422

当該年度の流動資金の増加額 1 億 17 百万円の活動区分内訳、教育活動区分による収支は、3 億 94 百万円増加しましたが、施設整備等活動区分で 24 百万円の資金支出超過となり、その他の活動区分においても各種引当特定資産に 1 億 46 百万円繰入れたことから支払資金は 2 億 53 百万円減少しました。その結果、平成 29 年度の支払資金は 1 億 17 百万円増加となりました。

3 平成 29 年度 事業活動収支状況について

(単位 百万円)

科 目	29 年度補正予算	29 年度決算	差 異	
支 教育活動収	収入	2,677	2,706	△ 29
	支出	2,579	2,568	11
	差額	98	138	△ 40
収 教育活動外	収入	0.2	0.1	0.1
	支出	16	16	0
	差額	△ 16	△ 16	0
経常収支差額	82	122	△ 40	
特別収支	収入	44	43	1
	支出	17	13	4
	差額	27	30	△ 3
[予備費]	(16)			
	14	0	14	
基本金組入前当年度収支差額	79	152	△ 73	
基本金組入額	△ 178	△ 115	△ 63	
当年度収支差額	△ 99	38	△ 137	
前年度繰越収支差額	△ 4,324	△ 4,324	0	
翌年度繰越収支差額	△ 4,423	△ 4,286	△ 137	

平成 27 年度の学校法人会計基準変更の最たる帳表が事業活動収支計算書で、従来の消費収支計算書は民間企業にない計算書でわかり辛かった書式や名称を理解されやすい形に改めたものです。

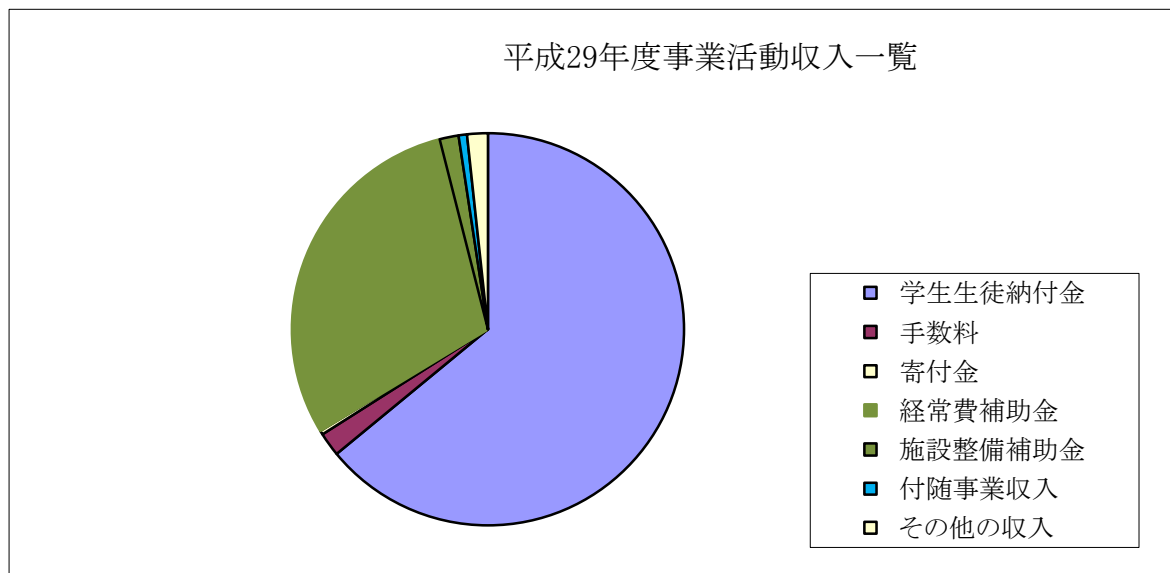
経常的事業活動（教育活動・教育外活動の 2 活動）と臨時的活動（特別収支）の 3 分類に分け、各々の事業活動の収支状況を示すものです。またこの帳表では、基本金組入前当年度収支差額を表示するとともに、永続性を大前提とする学校法人特有の基本金組入後の当年度収支差額の状況を明白にし、翌年度繰越収支差額を表示する形式になっています。

本法人の当該年度の教育活動収支は、学生生徒納付金等の収入総額は 27 億 6 百万円で、人件費、教育研究経費等の支出総額が、25 億 68 百万円だったことから予算より 40 百万円多い 1 億 38 百万円の収支差額となりました。教育活動外収支は、過年度に中学、高校で校舎整備事業に多額の借入を行ったため、予算通りではありませんが収支差額がマイナス 16 百万円となりました。また、特別収支では、施設整備に係る寄付金をいただいたことから特別収支の収支差額は 30 百万円のプラスとなりました。

その結果、基本金組入前当年度収支差額は予算より 73 百万円プラスの 1 億 52 百万円となり、基本金組入額が、1 億 15 百万円となったことから、当年度収支差額は 38 百万円のプラスとなり、翌年度繰越収支差額は△42 億 86 百万円になりました。

4 平成 29 年度の事業活動収支における法人全体の主要科目の構成比率は以下の通りです。

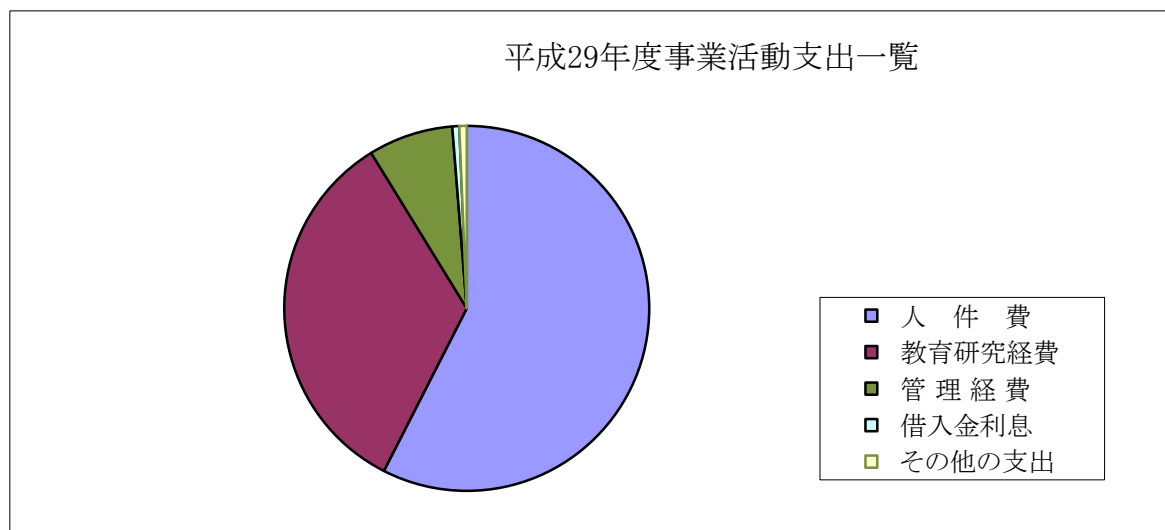
(1) 事業活動収入



事業活動収入 (単位 百万円 %)

科目	金額	比率
学生生徒納付金	1,761	64.0
手数料	54	2.0
寄付金	9	0.3
経常費補助金	817	29.7
施設整備補助金	43	1.6
付随事業収入	19	0.7
その他の収入	47	1.7
合計	2,750	100.0

(2) 事業活動支出



事業活動支出

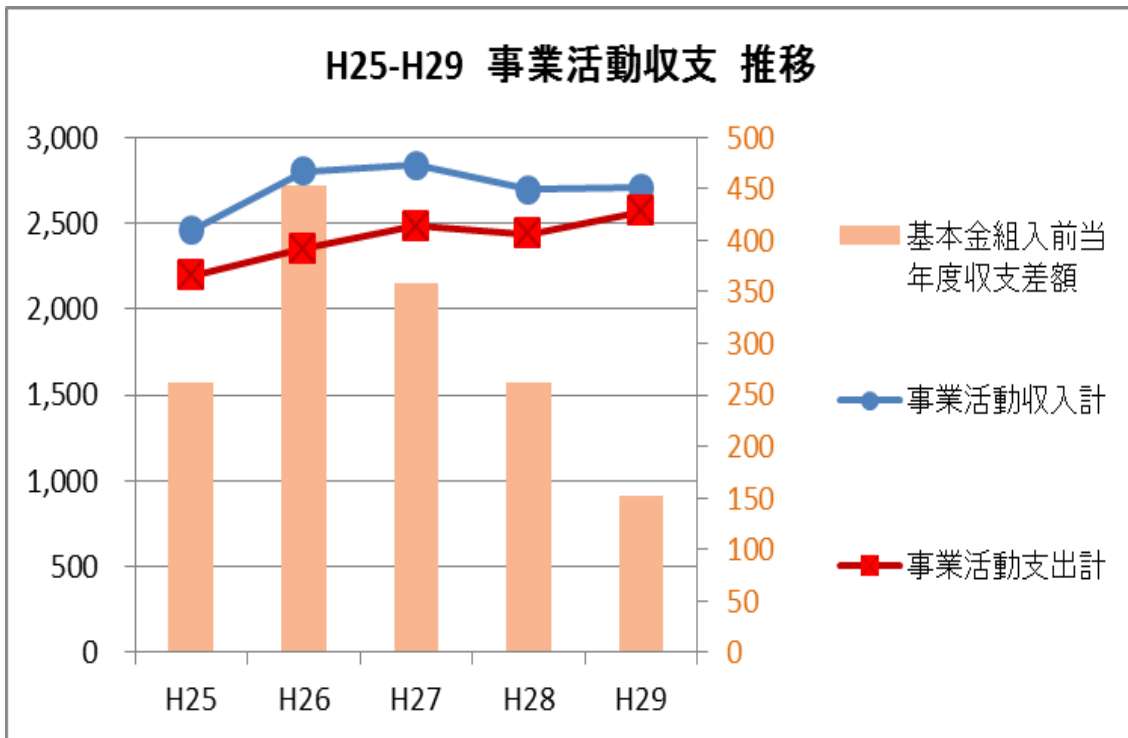
(単位 百万円 %)

科目	金額	比率
人件費	1,494	57.5
教育研究経費	876	33.7
管理経費	195	7.5
借入金利息	16	0.6
その他の支出	17	0.7
合計	2,598	100.0

5 事業活動収支 関連計数推移

(単位 百万円)

項目	25年度	26年度	27年度	28年度	29年度
事業活動集収入計	2,457	2,803	2,840	2,698	2,750
基本金組入額	268	372	38	165	115
基本金組入後収入計	2,189	2,431	2,802	2,533	2,865
事業活動支出計	2,194	2,350	2,481	2,437	2,598
当年度収支差額	△ 5	81	321	97	38
基本金組入前当年度収支差額	263	453	359	262	152



※平成 26 年度、平成 27 年度は中高校舎の耐震補強工事に係る補助金が多くありました。

6 貸借対照表の増減について

科 目	平成 29 年 度	平成 28 年 度	増 減	備 考
固 定 資 産	9,105	9,182	△ 77	
有形固定資産	8,377	8,598	△ 221	
土 地	2,688	2,688	0	
建 物	4,642	4,843	△ 201	廃棄 9 償却 192
構 築 物	272	293	△ 21	取得 3 償却 24
建設仮勘定	26	0	26	大学クラブハウス建替中
教育研究用備品	331	360	△ 29	廃棄 2 償却 58 取得 31
図 書	382	380	2	廃棄 1 取得 2 寄贈 1
そ の 他	36	34	2	廃棄 1 償却 2 取得 5
特定資産	720	575	145	施設整備引当資産 130 退職給与引当資産 30 他
その他の固定資産	7	8	△ 1	
流 動 資 産	1,543	1,423	120	
現預金	1,422	1,305	117	※内訳は財産目録参照
未収入金	53	36	17	※内訳は財産目録参照
前払金・その他	68	83	△ 15	※内訳は財産目録参照
資 産 の 部 合 計	10,648	10,605	43	

負 債 の 部

科 目	平成 29 年 度	平成 28 年 度	増 減	備 考
固 定 負 債	2,266	2,407	△ 141	
長期借入金	1,646	1,770	△ 124	新規借入無し
学 校 債	24	30	△ 6	
長期未払金	2	6	△ 4	ファイナンスリース物品振替
退職給与引当金	594	601	△ 7	
流 動 負 債	692	661	31	
短期借入金	134	104	30	
学 校 債	18	11	7	※内訳は財産目録参照
未払金	31	35	△ 4	
前 受 金	316	306	10	※内訳は財産目録参照
預 り 金	171	171	0	※内訳は財産目録参照

その他	22	34	△ 12	※内訳は財産目録参照
負債の部合計	2,959	3,068	△ 109	

純資産の部

科目	平成29年度	平成28年度	増減	備考
基本金	11,975	11,869	106	
第1号基本金	11,802	11,695	107	
第4号基本金	174	174	0	
翌年度繰越収支差額	△ 4,286	△ 4,332	46	
純資産の部合計	7,689	7,537	152	
負債及び純資産の部合計	10,648	10,605	43	

7 主要財務指標推移

主要財務指標の推移は以下の通りです

(単位 %)

比率名 (算出方法)		評価	平成27年度	平成28年度	平成29年度
事業活動収支関連比率					
人件費比率	人件費/経常収入	▼	55.2	52.6	55.2
人件費依存率	人件費/学生生徒納付金	▼	91.2	82.2	84.9
教育研究経費率	教育研究経費/経常収入	△	28.1	30.1	32.3
管理経費比率	管理経費/経常収入	▼	7.2	7.0	7.2
借入金等利息比率	借入金等利息/経常収入	▼	0.6	0.7	0.6
基本金組入後収支比率	事業活動支出/(事業活動収入-基本金組入額)	▼	88.5	96.2	98.6
学生生徒等納付金比率	学生生徒納付金/経常収入	～	60.5	64.0	65.1
補助金比率	補助金/事業活動収入	△	38.4	32.2	29.7
基本金組入率	基本金組入額/事業活動収入	△	1.3	6.1	4.2
減価償却額比率	減価償却額/経常支出	～	10.0	11.4	10.7
経常収支差額比率	経常収支差額/経常収入	△	8.7	9.2	4.5
教育活動収支差額比率	教育活動収支差額/教育活動収入計	△	9.3	9.8	5.1
貸借対照表関連比率					
固定資産構成比率	固定資産/総資産	▼	87.7	86.6	85.5
流動資産構成比率	流動資産/総資産	△	12.3	13.4	14.5
固定負債構成比率	固定負債/(負債+純資産)	▼	23.2	22.7	21.3
流動負債構成比率	流動負債/(負債+純資産)	▼	7.1	6.2	6.5
純資産構成比率	純資産/(負債+純資産)	△	69.8	71.1	72.2

繰越収支差額構成比率	繰越収支差額/（負債＋純資産）	△	△44.3	△40.8	△40.3
基本金比率	基本金/基本金要組入額	△	85.3	86.3	87.0
固定比率	固定資産/純資産	▼	125.6	121.8	118.4
流動比率	流動資産/流動負債	△	174.5	215.2	222.9
前受金保有率	現金預金/前受金	△	302.3	425.9	450.0
総負債比率	総負債/総資産	▼	30.2	28.9	27.8
負債比率	総負債/純資産	▼	43.3	40.7	38.5

※算出方法の「経常収入」「経常支出」について

「経常収入」＝教育活動収入＋教育活動外収入

「経常支出」＝教育活動支出＋教育活動外支出

※評価 △高い方がよい ▼低い方がよい ～どちらともいえない

評価は、他の比率等個々に判断しなければ一概に良否をいえないものですので参考程度にしてください

【財務比率による分析】

事業活動収支関連比率における「経常収支差額比率」「教育活動収支差額比率」が前年度より低くなっていますが、この要因は主に大学において、平成 29 年度からスタートした「食物クリエイトコース」に係る支出、図書館システムの更新に係る支出及び2回目の受審となる認証評価に係る支出等により、教育活動支出が増加したことによります。

貸借対照表関連比率における「総負債比率」「負債比率」につきましては、千人～2千人の大学法人平均（総負債比率 18.9%、負債比率 23.2%（「今日の私学財政」より））より高くなっています。

この要因は、中高において平成 26 年度、平成 27 年度に高校の新棟建設と、中学棟・高校棟の耐震リニューアル工事を行った際の借入に起因します。順調に返済をおこなっていて今後負債比率は年々低くなります。

「前受金保有率」につきましては、大学、中高ともに翌年度入学生の増加に伴い年々高くなってきています。

8-1. 資金収支計算書の推移

（単位：千円）

科 目	平成 25 年度	平成 26 年度	平成 27 年度	平成 28 年度	平成 29 年度
学生生徒等納付金収入	1,573,800	1,620,888	1,593,691	1,709,473	1,760,627
手数料収入	49,130	44,024	51,592	51,526	53,597
寄付金収入	8,287	34,136	7,801	21,872	51,411
補助金収入	763,926	1,018,303	1,090,172	869,938	817,358
資産売却収入	0	0	0	0	0
付随事業・収益事業収入	11,010	10,141	10,802	14,512	19,054
受取利息・配当金収入	1,172	861	322	166	92
雑収入	46,223	73,471	84,805	29,953	47,112
借入金等収入	19,100	1,033,500	685,200	115,300	13,900
前受金収入	257,125	253,530	296,835	306,305	315,955
その他の収入	240,085	413,412	279,439	295,358	42,837
資金収入調整勘定	-423,684	-533,858	-537,384	-349,151	-367,289
前年度繰越支払資金	577,529	645,550	838,828	897,542	1,304,705
収入の部 合計	3,123,703	4,613,958	4,402,103	3,962,794	4,059,358

人件費支出	1,278,240	1,396,535	1,463,609	1,408,375	1,501,084
うち、退職金	37,497	68,963	84,083	22,684	50,248
教育研究経費支出	499,545	514,197	518,546	546,532	617,941
管理経費支出	194,401	170,683	170,702	169,371	177,015
借入金等利息支出	9,643	10,254	16,126	17,882	15,895
借入金等返済支出	130,820	167,720	92,780	97,010	107,200
施設関係支出	59,982	1,354,457	1,054,767	109,890	28,670
設備関係支出	107,902	79,486	80,355	55,230	38,512
資産運用支出	135,842	109,357	111,066	164,062	146,389
その他の支出	148,552	105,735	182,521	214,224	91,429
資金支出調整勘定	-88,774	-133,294	-185,911	-124,487	-86,477
翌年度繰越支払資金	645,550	838,828	897,542	1,304,705	1,421,700
支出の部 合計	3,121,703	4,613,958	4,402,103	3,962,794	4,059,358

※ 平成 27 年度の学校会計基準変更に伴い、平成 25 年、26 年度の集計については新基準に再集計している。

8-2. 事業活動収支計算書

(単位:千円)

項 目		平成 25 年度	平成 26 年度	平成 27 年度	平成 28 年度	平成 29 年度
教育活動収支	教育活動収入計	2,381,107	2,600,008	2,633,380	2,671,685	2,706,430
	教育活動支出計	2,173,866	2,320,335	2,387,338	2,409,150	2,568,136
	教育活動収支差額	207,241	279,673	246,042	262,535	138,294
教育活動外収支	教育活動外収入計	1,173	861	322	166	92
	教育活動外支出計	9,643	10,254	16,126	17,882	15,895
	教育活動外収支差額	-8,470	-9,393	-15,804	-17,716	-15,802
経常収支差額		198,771	270,280	230,238	244,819	122,491
特別収支	特別収支収入計	74,192	202,561	206,690	26,571	43,266
	特別収支支出計	10,363	19,482	78,007	9,831	13,500
	特別収支差額	63,829	183,079	128,683	16,740	29,767
基本金組入前当年度収支差額		262,600	453,359	358,921	261,559	152,258
基本金組入額合計		-267,879	-372,194	-37,972	-164,751	-114,561
当年度収支差額		-5,279	81,165	320,949	96,808	37,697
前年度繰越収支差額		-4,817,521	-4,822,800	-4,741,635	-4,420,686	-4,323,879
翌年度繰越収支差額		-4,822,800	-4,741,635	-4,420,686	-4,323,878	-4,286,182

(参考)

退職給与引当金組入額	36,456	88,078	50,510	9,092	24,409
退職金	2,773	13,949	23,793	9,857	18,865

(教) 減価償却額	168,967	180,356	221,641	257,468	257,570
(管) 減価償却額	18,442	17,771	18,102	18,946	17,633
徴収不能引当金組入額	12,539	17,327	4,517	12,194	3,073

事業活動収入計	2,803,430	2,840,392	2,698,422	2,698,422	2,749,788
事業活動支出計	2,350,071	2,481,471	2,436,863	2,436,863	2,597,531

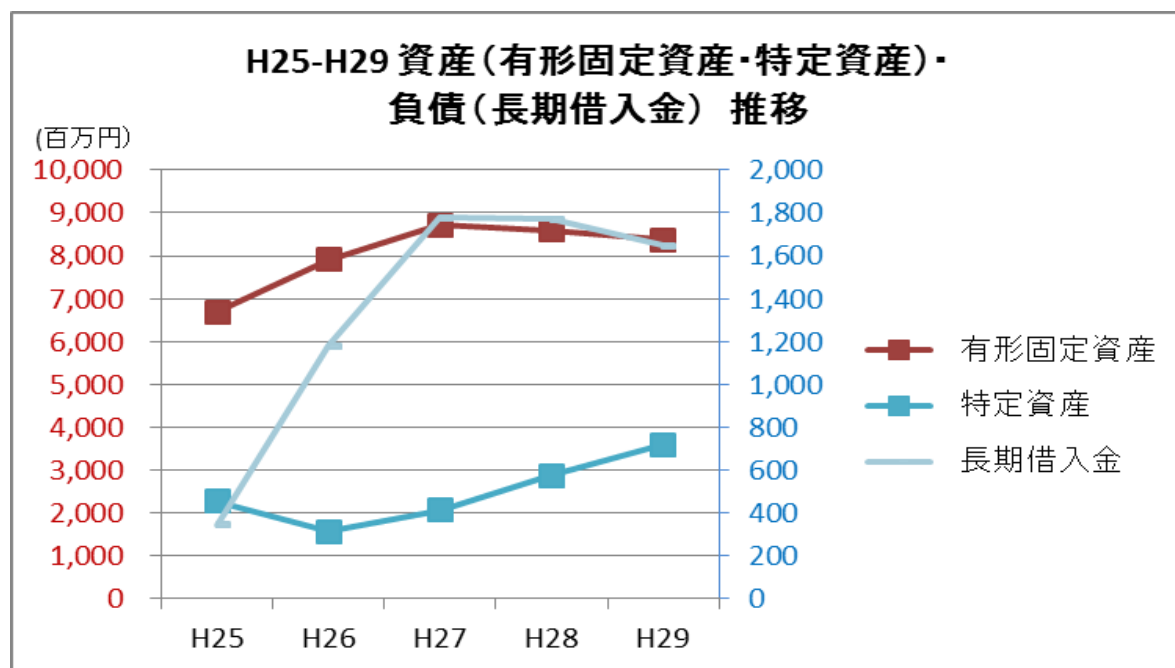
※ 平成 27 年度の学校会計基準変更に伴い、平成 25 年、26 年度の集計については新基準に再集計している。

8-3. 貸借対照表の推移

(単位:千円)

資 産 の 部						
科 目	平成 25 年度	平成 26 年度	平成 27 年度	平成 28 年度	平成 29 年度	
固定資産	7,147,971	8,224,631	9,141,444	9,181,655	9,104,509	
有形固定資産	6,684,261	7,900,278	8,718,344	8,598,092	8,377,199	
土地	2,687,568	2,687,568	2,687,568	2,687,568	2,687,568	
建物	3,114,088	4,244,354	4,930,536	4,843,102	4,641,510	
構築物	117,015	180,861	316,220	293,468	272,472	
教育研究用機器備品	355,119	361,394	372,779	360,059	325,212	
管理用機器備品	34,941	31,888	31,757	33,018	41,533	
図書	375,162	376,957	378,646	379,635	381,974	
車両	368	1,012	838	1,242	930	
建設仮勘定	0	0	0	0	26,000	
特定資産	453,081	312,818	411,281	575,184	720,415	
退職給与引当特定資産	67,205	50,555	99,480	129,493	149,496	
奨学資金引当特定資産	43,153	45,083	44,405	37,771	39,543	
国際交流基金引当特定資産	15,199	15,200	15,199	15,195	15,192	
施設整備引当特定資産	318,071	177,047	238,198	368,198	490,651	
厚生資金引当特定資産他	9,453	24,933	13,999	24,527	25,533	
その他の固定資産	10,629	11,535	11,819	8,379	6,895	
電話加入権	1,488	1,488	1,488	1,488	1,488	
差入保証金	3,067	3,167	612	571	3,321	
施設利用権	2	653	3,167	3,329	530	
奨学貸付金等	6,072	6,227	6,552	2,991	1,556	
流動資産	837,554	1,156,528	1,287,685	1,423,392	1,543,225	
現金預金	645,550	838,828	897,542	1,304,705	1,421,700	
未収入金	132,105	255,582	269,403	35,973	52,981	
短期貸付金	612	0	331	335	252	
前払金	36,365	49,480	97,147	59,351	57,644	
仮払金他	2,222	1,391	953	455	456	
売掛金等 購買部流動資産	20,700	11,247	22,309	22,573	10,192	
資産の部 合計	7,985,525	9,381,159	10,429,129	10,605,047	10,647,734	
負 債 の 部						

科 目	平成 25 年度	平成 26 年度	平成 27 年度	平成 28 年度	平成 29 年度
固定負債	963,945	1,836,385	2,415,694	2,406,649	2,266,339
長期借入金	343,640	1,180,960	1,776,150	1,770,050	1,646,340
学 校 債	28,800	32,200	24,200	30,300	24,000
長期未払金	10,313	8,968	10,867	5,558	2,231
退職給与引当金	581,192	614,257	604,477	600,741	593,768
流動負債	558,471	628,304	738,043	661,447	692,196
短期借入金	54,920	72,580	76,710	104,100	133,710
学 校 債	11,300	18,700	19,800	10,700	17,800
未 払 金	55,036	98,548	157,376	35,162	31,754
前 受 金	257,125	253,530	296,835	306,305	315,955
預 り 金	137,050	161,687	153,554	98,025	170,694
買掛金他 購買部流動負債	43,040	23,259	33,768	34,531	22,283
負債の部 合計	1,522,416	2,464,689	3,153,737	3,068,096	2,958,535
純資産の部					
科 目	平成 25 年度	平成 26 年度	平成 27 年度	平成 28 年度	平成 29 年度
基本 金	11,285,911	11,658,105	11,696,078	11,860,830	11,975,391
第 1 号 基本 金	10,912,262	11,484,456	11,522,429	11,687,181	11,801,742
第 2 号 基本 金	200,000				
第 4 号 基本 金	173,649	173,649	173,649	173,649	173,649
繰越収支差額					
翌年度繰越収支差額	-4,369,441	-4,382,713	-4,159,117	-4,420,688	-4,286,192
純資産の部 合計	6,916,470	7,275,392	7,536,961	7,836,951	7,689,199
負債及び純資産の部合計	9,381,159	10,429,129	10,605,047	10,605,047	10,647,734



平成 26 年度、27 年度に高等学校・中学校において新棟建設及び校舎耐震補強・リニューアル工事を行ったことで有形固定資産、長期借入金が増加しました。

借入金については順調に返済を行っています。

更なる施設設備の充実のために平成 27 年度から施設設備特定資産への積立を行っています。